

# DAVIbank

## Portafolio Crecimiento



**DAVI**  
bank

Partes de Davivienda Group

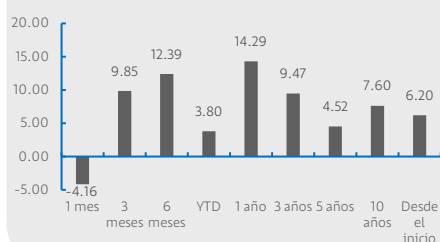
### Objetivo de la inversión

El objetivo principal es lograr el máximo potencial de crecimiento a largo plazo. El valor total de esta cartera fluctuará de forma extrema de vez en cuando.

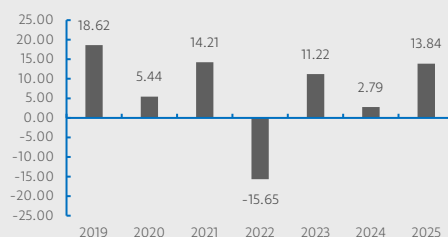
### Razones para invertir

- Oferta de 5 Portafolios Estratégicos administrados profesionalmente y adecuados a su perfil de inversionista.
- Acceso directo a algunos de los mejores fondos de inversión, administrados por los mejores gestores de portafolio de nuestro grupo.
- Diversificación de sus inversiones por clase de activos y zonas geográficas a nivel mundial.

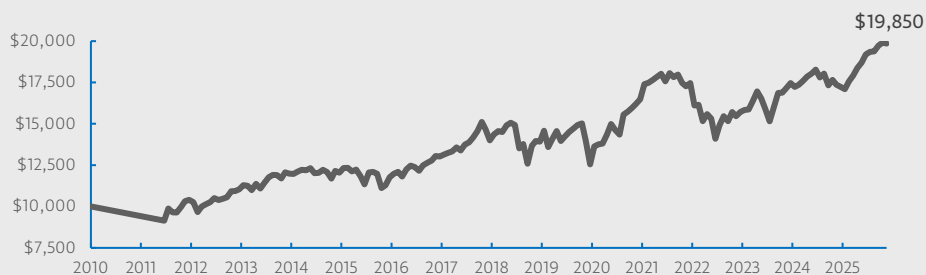
### Rendimiento anualizado<sup>^</sup>



### Rendimiento por año calendario<sup>^</sup>



### Crecimiento de \$10,000 desde el abril 2010<sup>^</sup>



### Febrero de 2026

#### Datos principales de la cartera:

Fecha de inicio	14 de abril de 2010
Inversión mínima	\$500
Aportes mínimos	\$25
Comisión de gestión	2.37%

#### Asignación de activos por cartera:

<b>Mercado de dinero</b>	
Scotia Certifondo D	5.0
<b>Crecimiento</b>	
Scotia Exposicion a Renta Fija Global	15.0
<b>Accionario</b>	
Scotia Exposicion a Acciones Estados Unidos	40.0
Scotia Exposicion a Acciones Globales	40.0
<b>Total</b>	<b>100.0</b>

#### Perfil de Riesgo

Bajo Medio Alto



10 Mayores Títulos <sup>^</sup>	Fecha de Vencimiento	% del Fondo	Asignación de Activos	% del Fondo	Asignación de Activos	% del Fondo
Cash and Cash Equivalents		12.42	Acciones de Estados Unidos	48.2	Mercados desarrollados	88.16
Alphabet Inc		5.10	Acciones fuera de Estados Unidos	25.1	Mercados emergentes	11.84
Estee Lauder Cos Inc/The		2.06	Efectivo y equivalente de efectivo	12.4	<b>Total</b>	<b>100.0</b>
Danaher Corp		1.70	Renta fija de Estados Unidos	9.6		
Samsung Electronics Co Ltda		1.51	Renta fija de otros países	4.5		
Valero Energy Corp		1.24	Renta fija de Canadá	0.2		
Stora Enso Oyj		1.22	<b>Total</b>	<b>100.0</b>		
Microsoft Corp		1.14				
Bono de Gobierno Costa Rica	24/11/2027	1.05				
CDP\$ Scotiabank de Costa Rica	3/04/2026	1.04				
<b>Total 10 mayores títulos</b>		<b>28.5</b>				
<b>Número total de títulos</b>		<b>2,995</b>				

Se prohíbe la reproducción total o parcial de este documento sin el consentimiento expreso y previo del autor. Un fondo de inversión no es un depósito bancario, por lo que no está asegurado, ni garantizado por el Estado Costarricense, por DAVIbank Sociedad de Fondos de Inversión (Costa Rica), S.A., antes Scotia Sociedad de Fondos de Inversión, S.A., ni por Davivienda Group. y sus empresas afiliadas. Antes de invertir solicite el prospecto del fondo de inversión. La autorización para realizar oferta pública no implica calificación sobre la bondad de las participaciones del fondo de inversión ni sobre la solvencia del fondo o de su sociedad administradora. Los rendimientos producidos en el pasado no garantizan un rendimiento similar en el futuro. La gestión financiera y el riesgo de invertir en este fondo de inversión, no tienen relación con los de entidades bancarias o financieras u otra entidad que conforman su grupo económico, pues su patrimonio es independiente. Para obtener mayor información sobre los fondos de inversión, se pueden realizar consultas a cualquier oficina de la sociedad administradora o a la Superintendencia General de Valores. Los rendimientos se presentan en forma anualizada, de conformidad con lo establecido en los artículos 36 y 38 del Acuerdo de Superintendente SGV-A-170. ^Los valores de los activos netos y las cifras de rentabilidad son netos de todos los gastos del Fondo de la Clase C1. El valor del activo neto, los activos del fondo y la información de rentabilidad anualizada son al 28 de febrero de 2026. La información del desglose de la cartera es al 31 de enero de 2026.